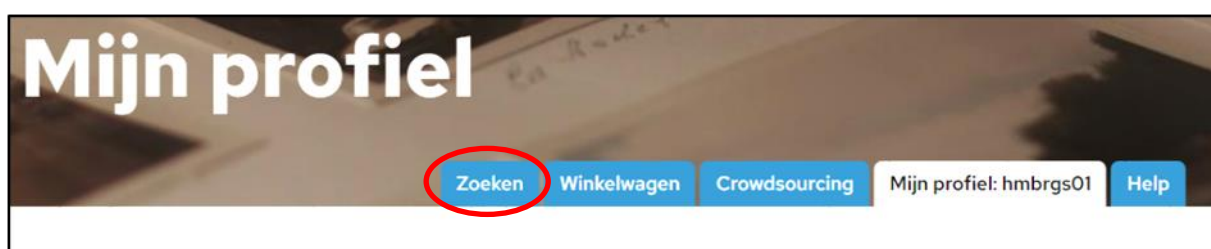


Handleiding reserveren archiefstukken Atlantis

Stap 1. Als u geregistreerd en ingelogd bent, kunt u archiefstukken reserveren door te klikken op het tabblad 'zoeken'



Stap 2. Nu verschijnt de pagina met het 'archiefoverzicht'. Vink op basis van uw zoekterm links in het scherm het specifieke onderdeel aan waarin u wilt zoeken

Zoeken in

- Archiefoverzicht
 - Archiefbestanddelen
- Boeken en Tijdschriften
- Documenten
 - Beelddocumenten


Stap 3. U kunt dan in het veld 'Vrij zoeken' op het gewenste archief zoeken. Vul daar de zoekterm in, bijvoorbeeld *Garage Eva*, en klik op 'Zoeken'

Zoeken op

Vrij zoeken

Zoeken met spellingsvarianten

Wijze van zoeken

Zoeken  **Legen**

Stap 4. Nu verschijnt het overzicht met collecties waarin de zoekterm is verschenen. Om archiefstukken aan te vragen, klikt u op de tegel 'Archiefoverzicht'.

Onze collecties

<p>Archiefoverzicht</p> <p>1</p> <p>Archiefbestanddelen 1</p>	<p>Boeken en Tijdschriften</p> <p>0</p>	<p>Documenten</p> <p>4</p> <p>Beelddocumenten 4</p>
---	--	---

Stap 5. Klik op de afbeelding links van de beschrijving. U komt nu in het inventarisoverzicht.

Beschrijving

122 Garage Eva Venlo 1920 - 1980

 geen afbeelding

Stap 6. Nu kunt u op basis van de inventaris de gewenste stukken aanvragen



Detail Archief

Periode	1920 - 1980
Aantekeningen	Industrie, Handel en Dienstensector
Openbaarheid	
Toegang	Garage Eva Venlo 1920 - 1980

- + Hele toegang (122 Garage Eva Venlo 1920 - 1980)
- + **Gevonden bestanddelen**
- + **Gevonden bestanddelen met multimedia**

Stap 7. Klik op het plusje bij 'gevonden bestanddelen'

- + Hele toegang (122 Garage Eva Venlo 1920 - 1980)
- + **Gevonden bestanddelen**
- + **Gevonden bestanddelen met multimedia**

Stap 8. Klik het stuk aan dat u wilt aanvragen.

- + **Gevonden bestanddelen**
 - 1 Stukken betreffende ontstaan en de geschiedenis v.d. Eva-garage, 1973-1980, 1 omslag
 - 6 Stukken betreffende gebouw Eva-garage 1920 t/m 1975, 1 omslag
- + **Gevonden bestanddelen met multimedia**


Stap 9. Om het stuk aan te vragen, klikt u linksonder op het icoontje 'aanvragen'.


Beschrijving	Stukken betreffende ontstaan en de geschiedenis v.d. Eva-garage
Inventarisnummer	1
Periode	1973-1980
Vorm	1 omslag

Stap 10. Vervolgens klikt u rechts op het kalender icoontje en kiest u de datum aan. U kunt alleen een datum/ dag kiezen die vetgedrukt is. Alleen op deze dagen is de studiezaal geopend. Daarna klikt u op 'Aanvragen'

Aanvragen

Datum 29-12-2022 



Stukken betreffende 1 **Eva-garage**

januari 2023						
26	27	28	29	30	31	1
2	3	4	5	6	7	8
9	10	11	12	13	14	15
16	17	18	19	20	21	22
23	24	25	26	27	28	29
30	31	1	2	3	4	5

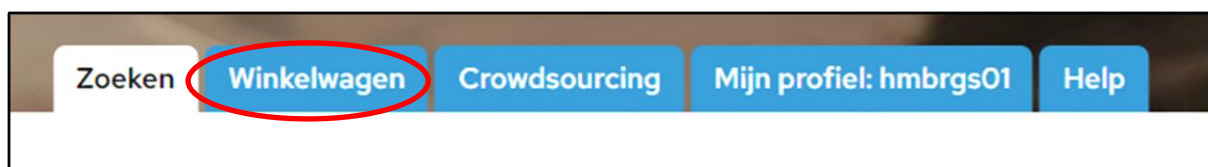
Stap 11. U krijgt nu een bevestiging dat het item succesvol toegevoegd is aan de winkelwagen.

Item succesvol toegevoegd

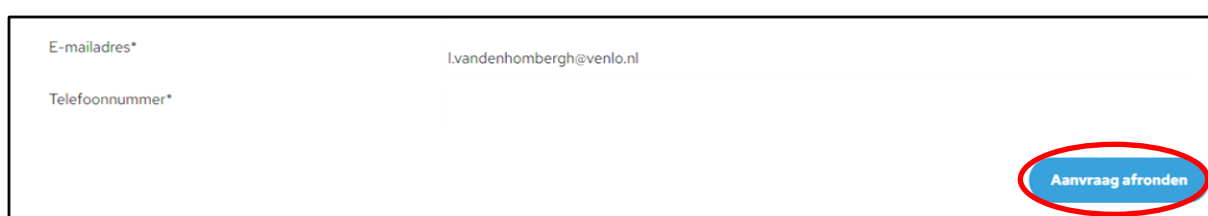
Het item is succesvol aan uw aanvragen toegevoegd.

Let op: om uw aanvraag definitief te maken dient u deze via het tabblad Winkelwagen af te ronden.

Stap 12. Let op: om uw aanvraag definitief te maken dient u deze via het tabblad *Winkelwagen* af te ronden. Klik op de tegel *Winkelwagen*



Stap 13. Dien de aanvraag in door op *aanvraag afronden* te klikken.

A form with two input fields. The first field is labeled 'E-mailadres*' and contains the text 'l.vandenhomergh@venlo.nl'. The second field is labeled 'Telefoonnummer*'. At the bottom right of the form is a blue button with the text 'Aanvraag afronden', which is circled in red.

Stap 14. U ontvangt nu een bevestigingsmail en uw aanvraag is definitief. Geen bevestigingsmail ontvangen ? Kijk in uw spambox.